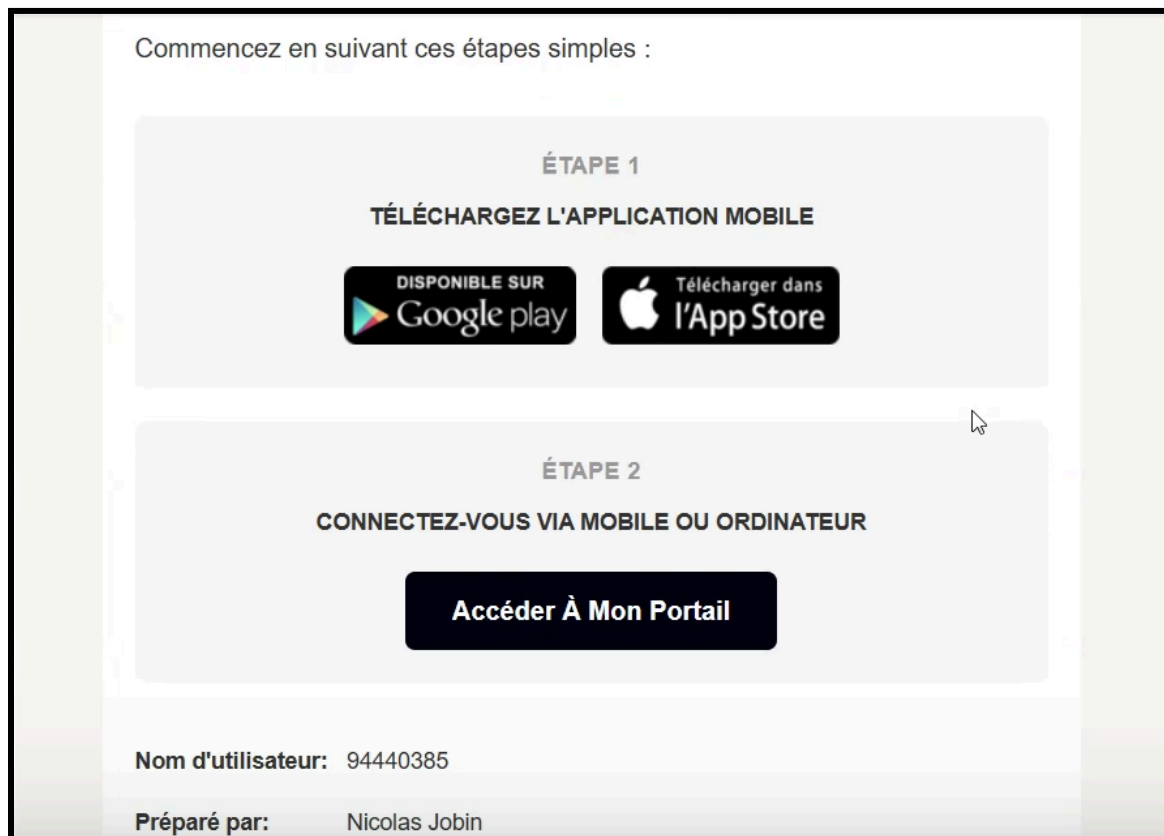


Naviguer dans votre portail patient Wibbi




1. Activer vos accès 0:01



- Vous recevrez vos accès par SMS ou courriel.
- Téléchargez l'application pour ensuite activer vos accès.
- Si vous utilisez un ordinateur, passez directement à l'étape 2.
- Mettez en place votre nom d'utilisateur (modifiable ou par défaut).

2. Créer un mot de passe 0:41



Créer un mot de passe

Entrez votre nouveau mot de passe

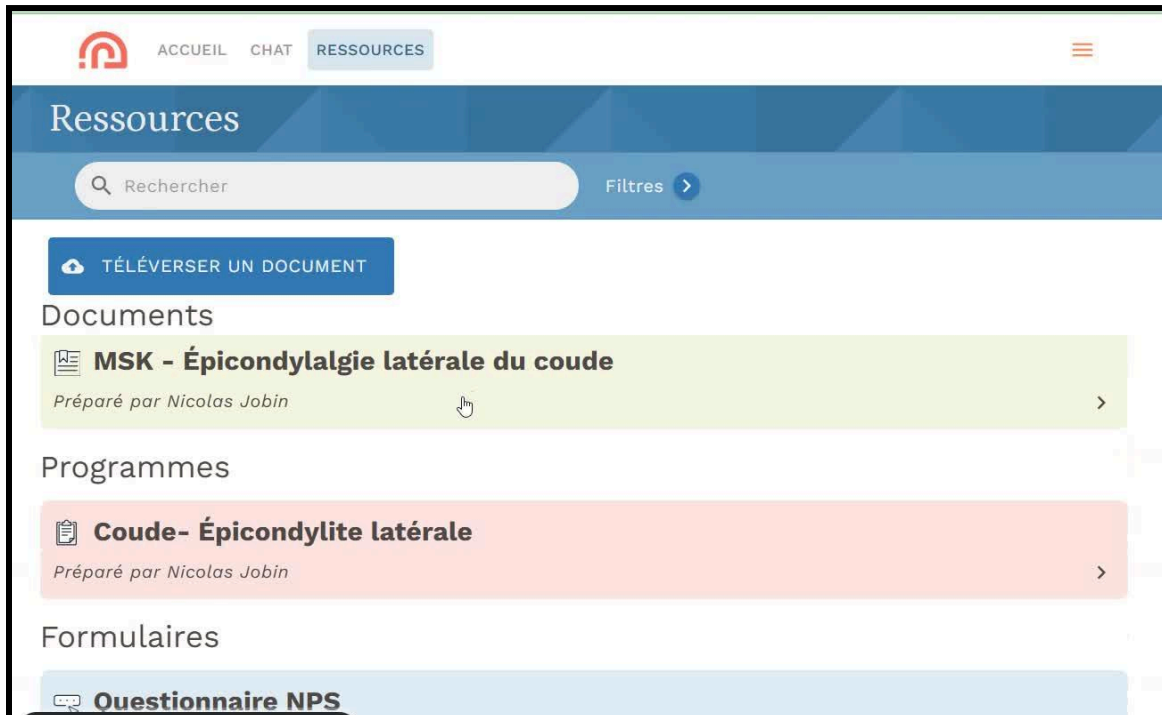
Confirmer votre nouveau mot de passe

Le mot de passe doit respecter TOUS les critères suivants :

Au moins 6 caractères

- Cliquez sur le bouton pour continuer.
- Entrez un mot de passe de 6 caractères ou plus.

3. Accéder aux ressources du portail 0:58



- Une fois connecté, vous pourrez accéder aux documents, programmes et formulaires.
- Consultez les documents pour des recommandations sur votre condition.

4. Compléter les exercices 2:03



- Indiquez que l'exercice est complété.

- Ajustez le niveau de difficulté selon les instructions de votre professionnel de la santé.

5. Partager un document avec votre thérapeute 2:58



- Téléversez un document à partager avec votre thérapeute.


Guide pour réinitialiser votre mot de passe

Étape 1 : Accéder à la page de connexion

A screenshot of the Wibbi login page. At the top, there is a decorative header with blue geometric shapes. Below this is the Wibbi logo, a red stylized 'W' inside a circle. The main content area has a white background. It starts with the text 'Bienvenue sur la plateforme.' followed by 'Voici votre nom d'utilisateur, vous pouvez le changer si vous le souhaitez.' Below this is a text input field with the placeholder 'Entrez votre nouveau nom d'utilisateur' and the value '62160465'. At the bottom left, there is a link: 'Si vous avez besoin d'aide, contactez notre support [ici](#)'. At the bottom right, there is a blue button labeled 'SUIVANT'.

- Rendez-vous sur le portail Santé Wibbi.
- Si vous avez perdu votre mot de passe, cliquez sur "mot de passe oublié".

Étape 2 : Demander une réinitialisation de mot de passe



Mot de passe oublié

De quelle façon souhaitez-vous réinitialiser votre mot de passe?

☒ Courriel

Nous vous enverrons un courriel contenant les instructions pour réinitialiser votre mot de passe.

Nom d'utilisateur ou code d'accès

62160465

ENVOYEZ-MOI UN COURRIEL

RETOUR À L'ÉCRAN DE CONNEXION

- Après avoir cliqué sur "mot de passe oublié", vous aurez la possibilité de recevoir un lien de réinitialisation par courriel ou SMS.
- Cliquez sur "réinitialisation du mot de passe".

Étape 3 : Créer un nouveau mot de passe

Demande de mot de passe

Veuillez réinitialiser votre mot de passe. Il suffit de [cliquer ici](#) et de suivre les instructions.

Ignorez ce message si vous ne voulez pas modifier votre mot de passe.

- Consultez votre boîte courriel pour trouver le courriel de réinitialisation.
- Suivez les instructions fournies dans le courriel.
- Cliquez sur le lien dans le courriel pour accéder à la page de réinitialisation.
- Entrez un nouveau mot de passe pour votre portail.
- Enregistrez le nouveau mot de passe.
- Vous pouvez également choisir d'enregistrer le mot de passe sur votre navigateur pour un accès futur.



Changer mot de passe

Entrez votre nouveau mot de passe

.....

Confirmer votre nouveau mot de passe

.....

Le mot de passe doit respecter TOUS les critères suivants :

Au moins 6 caractères